

# Uputa za korištenje MATM - Promjena valute



1. Korak – odabir jezika



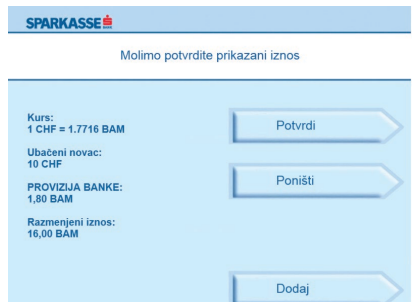
2. Korak – izaberi valutu



3. Korak - ubacite novac



4. Korak – prepoznavanje i brojanje novčanica u toku



5. Korak – potvrdite iznos



6. Korak – pričekajte obradu transakcije – isplata u toku




7. Korak – uzmite novac

# Uputa za korištenje MATM - Uplata na karticu

**SPARKASSE**

Molimo uzmite Vašu karticu  
Please take your card  
Nehmen Sie Ihre Karte bitte



1. Korak – **ubacite karticu**

**SPARKASSE**

Molimo, odaberite jezik  
Please select language  
Bitte wählen Sie eine Sprache aus




2. Korak – **izaberite jezik**

**SPARKASSE**

Molimo, unesite PIN

PIN:



3. Korak - **unesite PIN kod**

**SPARKASSE**

Molimo, odaberite opciju

Gotovinski kredit na bankomatu      Isplata

Provjera limita GK                      Stanje računa

Polog novca                                Promjena PIN-a

4. Korak – **izaberite opciju uplate**

**SPARKASSE**

Molimo ubacite novac


Novčanice moraju biti uredno složene  
Ne smiju biti presavijene ili zgužvane  
Maksimalno je moguće položiti 50 novčanica  
Nakon što bankomat počne uvlačiti novčanice,  
nemojte ih zadržavati  
Za izlaz pritisnite STOP/PREKID



5. Korak – **ubacite novac**

**SPARKASSE**

Prepoznavanje i brojanje novčanica u toku  
Molimo pričekajte



6. Korak – **brojanje i prepoznavanje novčanica**

**SPARKASSE**

Molimo provjerite iznos

DA

NE

Još novčanica

7. Korak – **potvrdite prihvaćeni iznos**

**SPARKASSE**

Želite li listić potvrde?

DA

NE

8. Korak – **da li želite listić potvrde**

**SPARKASSE**


Molimo uzmite Vašu karticu i listić potvrde



9. Korak – **molimo uzmite vašu karticu i listić potvrde**

**SPARKASSE**

Molimo uzmite Vašu karticu  
Please take your card  
Nehmen Sie Ihre Karte bitte



10. Korak – **uzmite Vašu karticu**